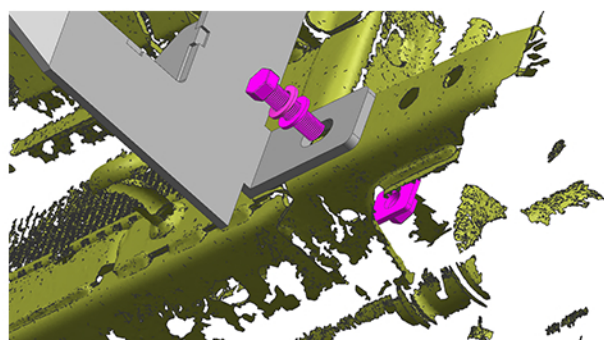
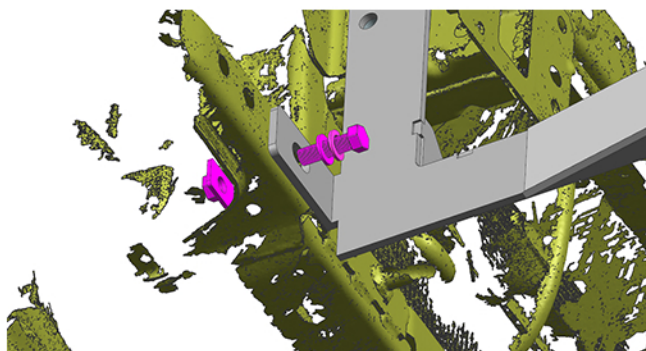
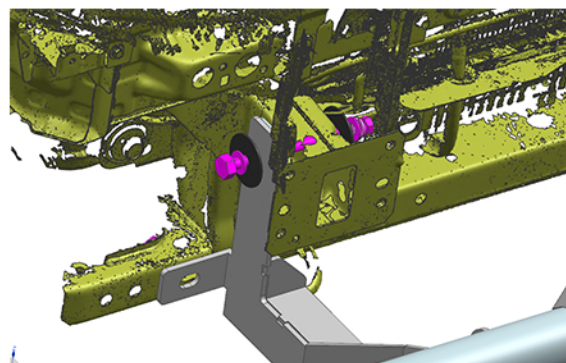
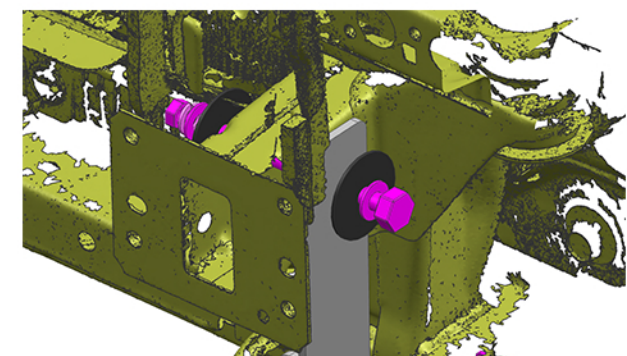


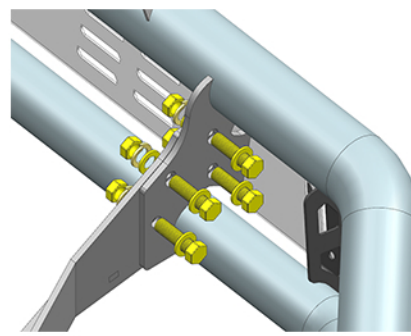
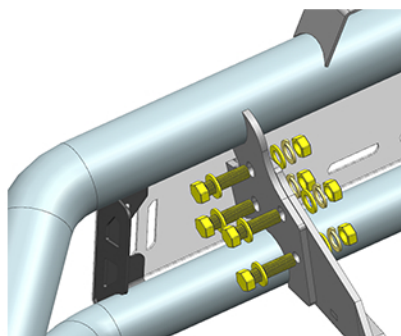

BP003 - 三菱 トライトン バンパー

取扱・取付説明書



1. ブラケットをシャーシに取り付ける

種類	コンポーネント名	左側	右側
	ボルト M12×1.5×90	1	1
	ブラックワッシャー M12	2	2
	平ワッシャー M12	2	2
	スプリングワッシャー M12	1	1
	ナット M12×1.5	1	1
	ボルト M12×1.5×30	1	1
	平ワッシャー M12	1	1
	スプリングワッシャー M12	1	1
	ナットプレート M12×1.5	1	1



2. フロントバーをブラケットに取り付ける

種類	コンポーネント名	左側	右側
	ボルト M10×30×1.25	4	4
	平ワッシャー M10	4	4
	スプリングワッシャー M10	4	4
	ナット M10×1.25	4	4

